Einstieg in ElevenLabs für Grid-Nutzer:innen

Wir können Nutzer:innen von Grid eine kostenlose Lizenz für ElevenLabs anbieten.

Wichtiger Hinweis: Um Ihre kostenlose Lizenz zu beantragen, füllen Sie bitte zuvor das Registrierungsformular von REHAVISTA aus und beginnen erst dann mit den nächsten Schritten dieser Anleitung.

So beantragen Sie Ihre kostenfreie ElevenLabs-Lizenz für Grid

Diese Schritt-für-Schritt-Anleitung zeigt Ihnen, wie Sie als Grid-Nutzer:innen eine kostenlose Lizenz bei ElevenLabs erhalten.
Seit November 2025 gelten neue Regeln im sogenannten Impact-Programm von ElevenLabs.

Führen Sie daher bitte folgende Schritte aus:

Hinweis: Wenn Sie bereits ein ElevenLabs-Konto haben, müssen Sie kein neues Konto erstellen – fahren Sie direkt mit Schritt 11 fort.

1. Besuchen Sie die Website von ElevenLabs und erstellen Sie ein Konto: https://elevenlabs.io/de

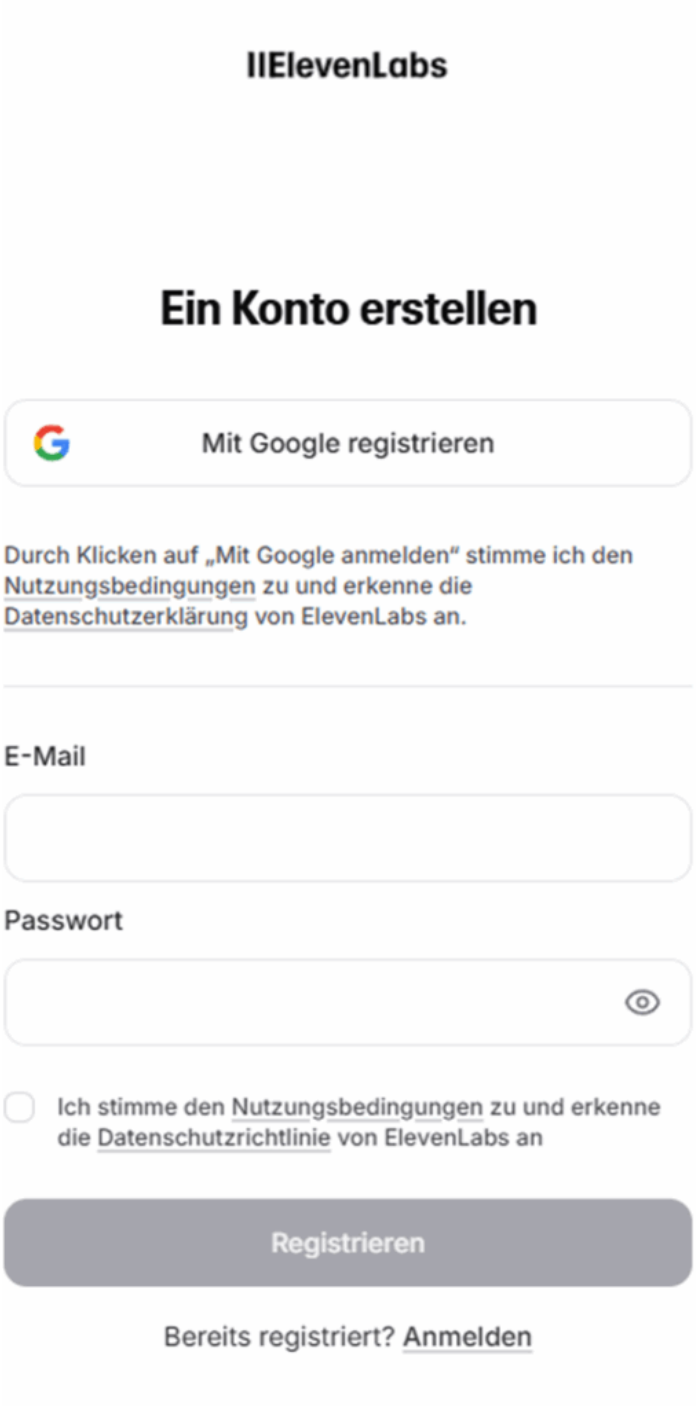

2. ElevenLabs sendet eine Bestätigungs-E-Mail an Ihr Postfach.
Klicken Sie auf den Link „E-Mail bestätigen“, um Ihr Konto zu verifizieren.

3. Sobald Sie ihre E-Mail Adresse bestätigt haben, melden Sie sich auf der ElevenLabs-Website an und beantworten die Registrierungsfragen.

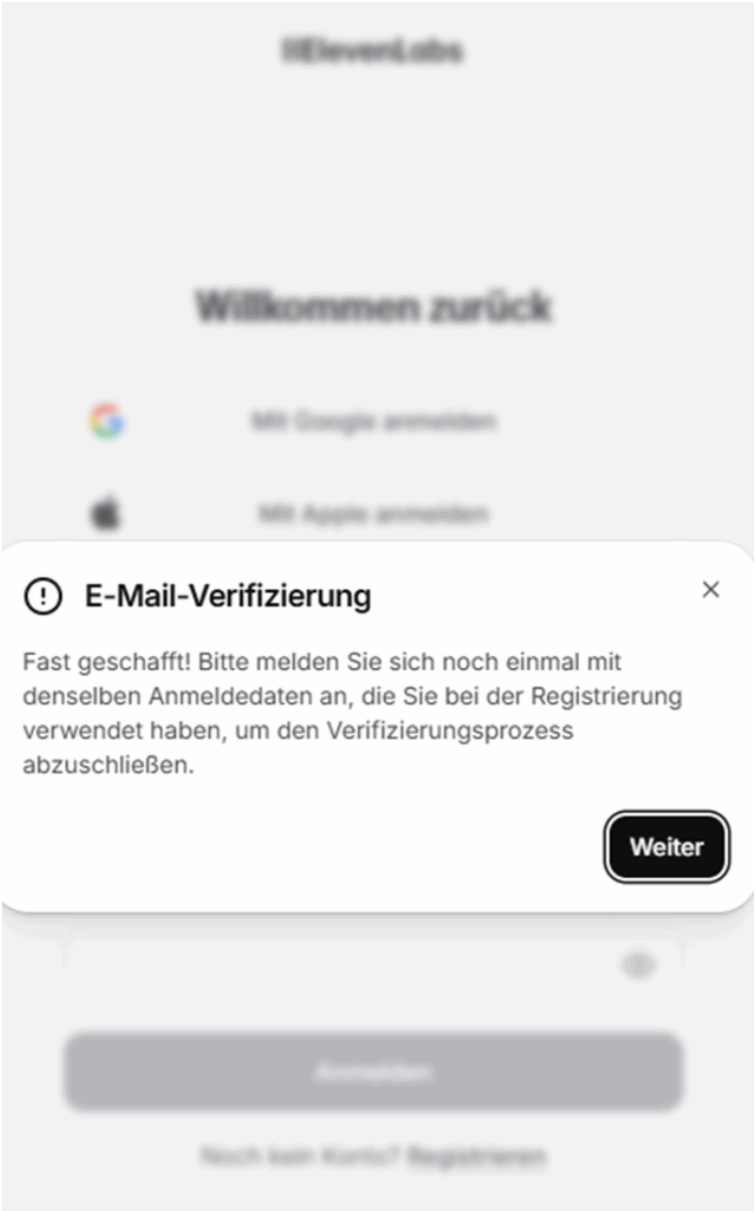

4. Wählen Sie die von Ihnen bevorzugte Darstellungsform Hell/ Dunkel aus.

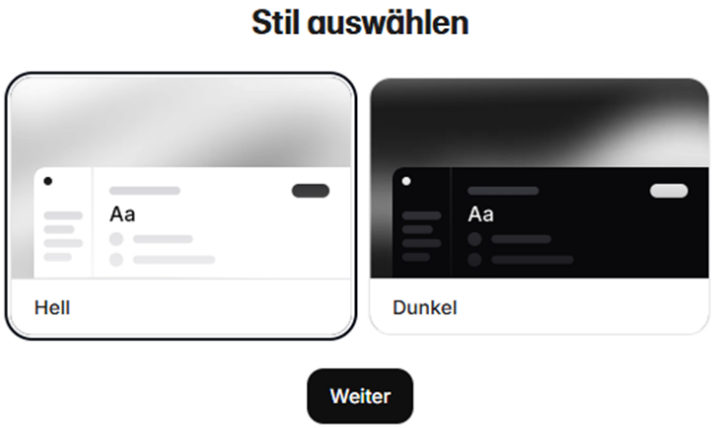

5. Füllen Sie die nächste Seite mit Ihren personenbezogenen Daten, um Ihr Konto zu vervollständigen.

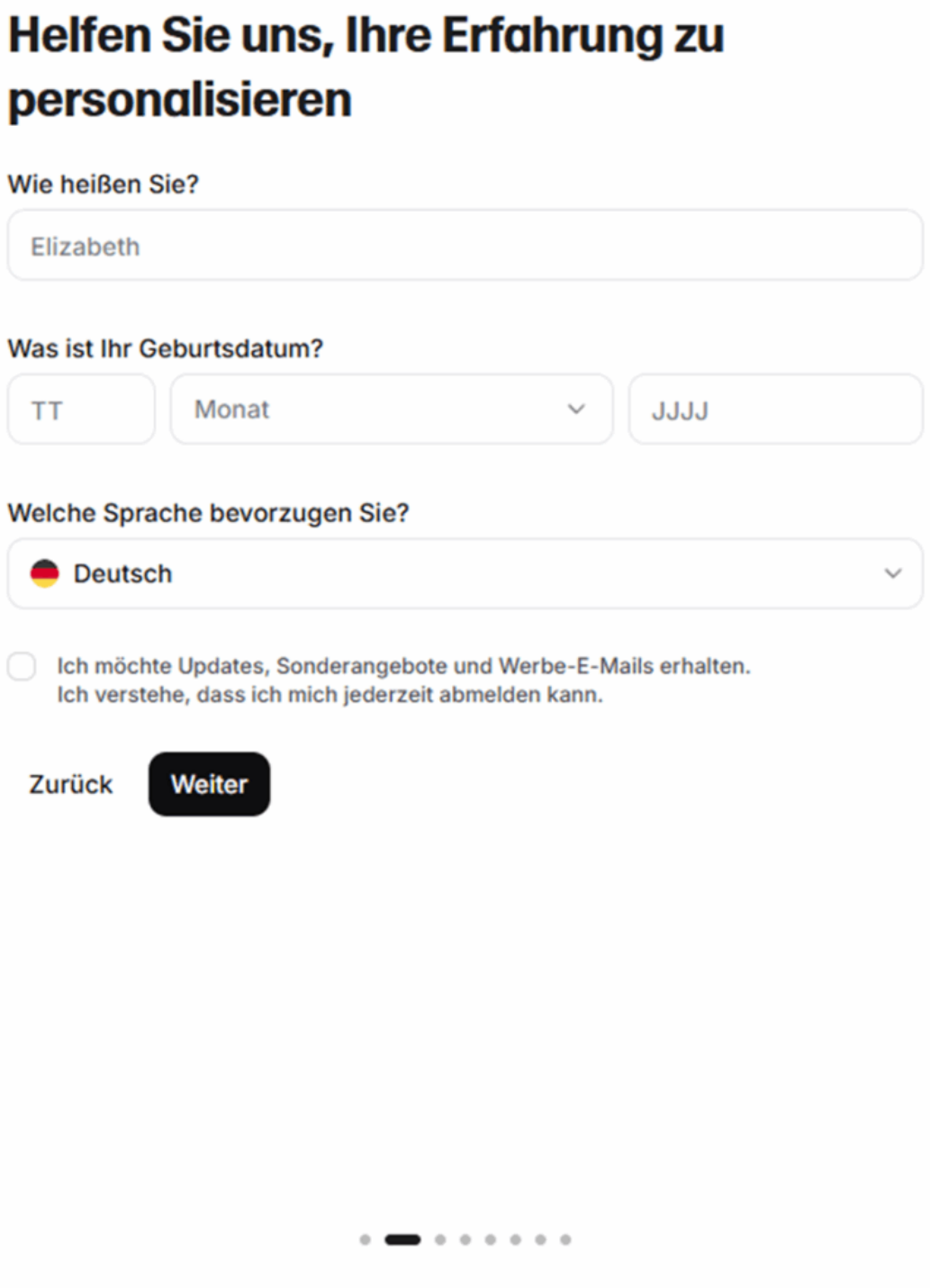

6. Sie werden darum gebeten mitzuteilen, wie Sie von Elevenlabs erfahren haben. Diese Seite können Sie auch überspringen.



7. Wählen Sie im nächsten Schritt die Kreative Plattform aus.

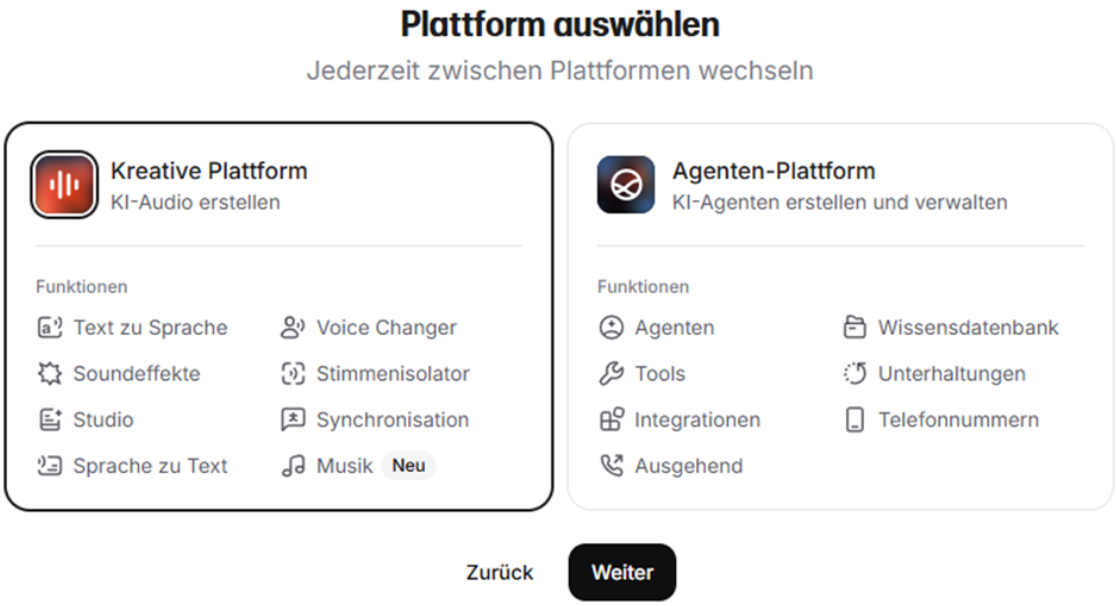

8. Wählen Sie ihre zugehörige Benutzergruppe aus. Diesen Punkt können Sie auch überspringen.

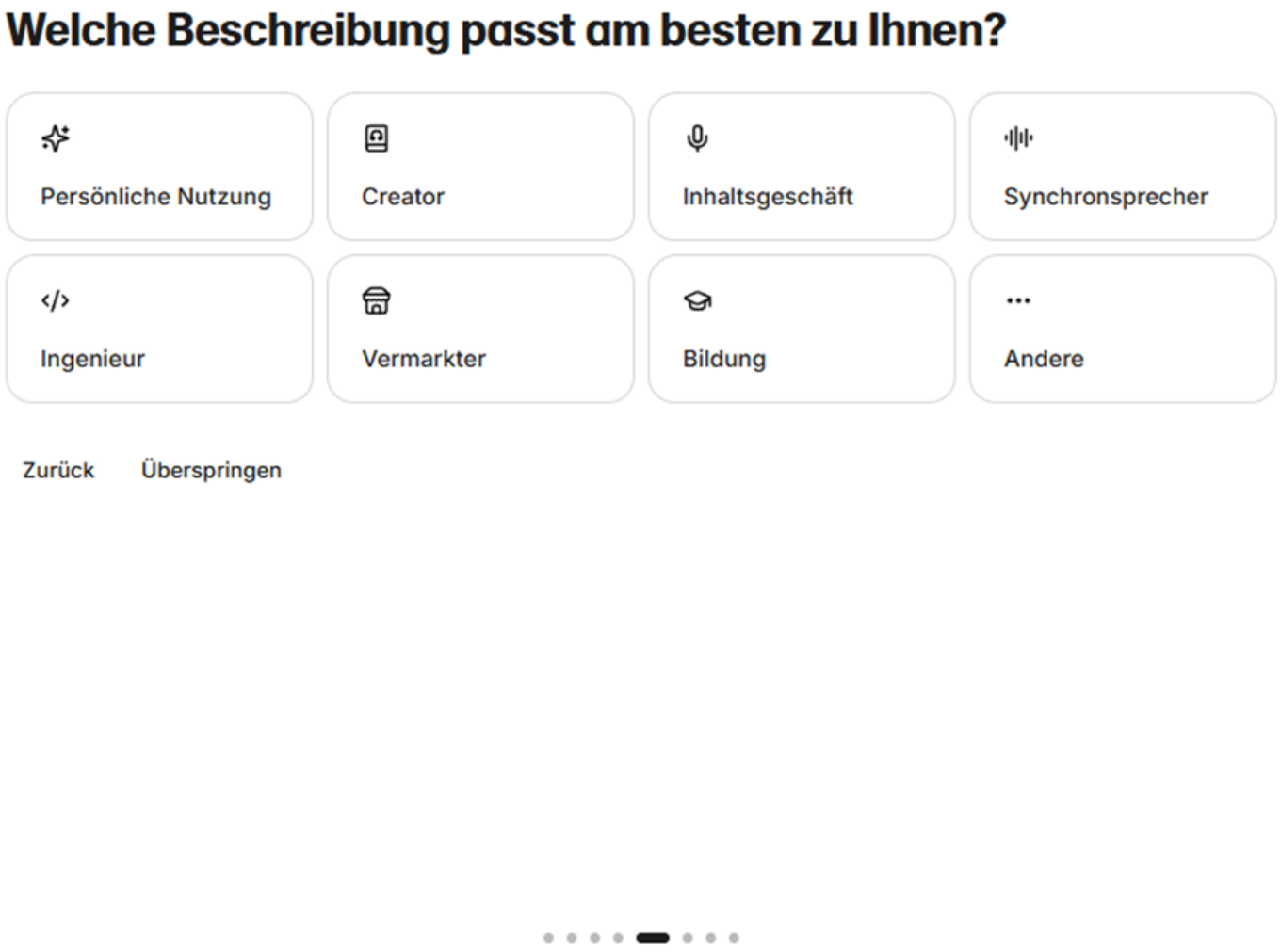

9. Wählen Sie die Bereiche, in denen Sie Elevenlabs künftig nutzen wollen (Hinweis, dies ist keine bindende Auswahl) Diesen Punkt können Sie auch überspringen.



10. Am Ende des Registrierungsprozesses werden Sie aufgefordert, einen Plan auszuwählen. Wählen Sie Überspringen, da Sie nur ein kostenloses Konto benötigen, um eine Lizenz zu beantragen.

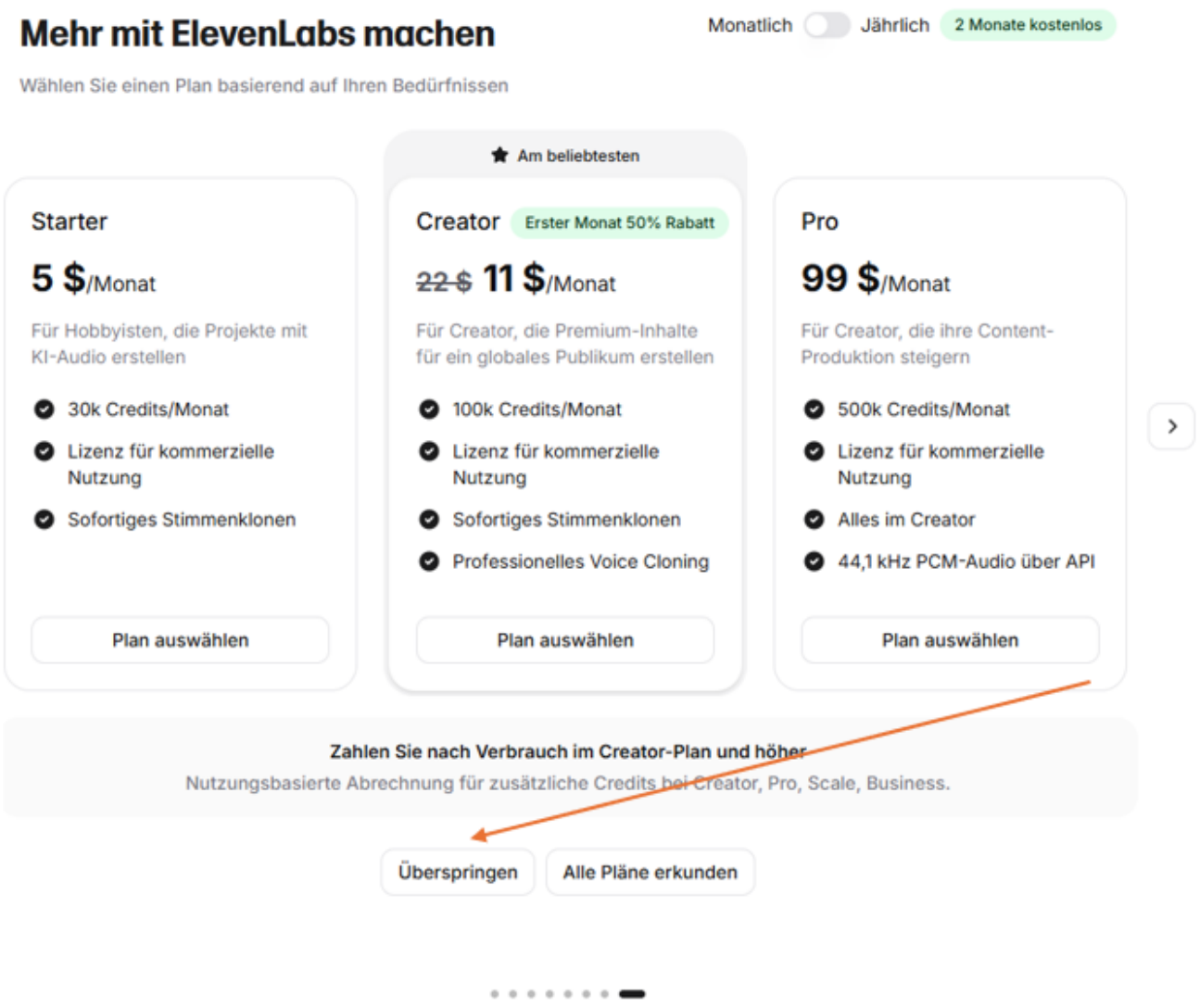

11. Sie gelangen nun zu Ihrem ElevenLabs Konto. Wählen Sie unter Ihrem Konto (Symbol „My Workspace“ unten links)- „Für das Impact-Programm bewerben“.

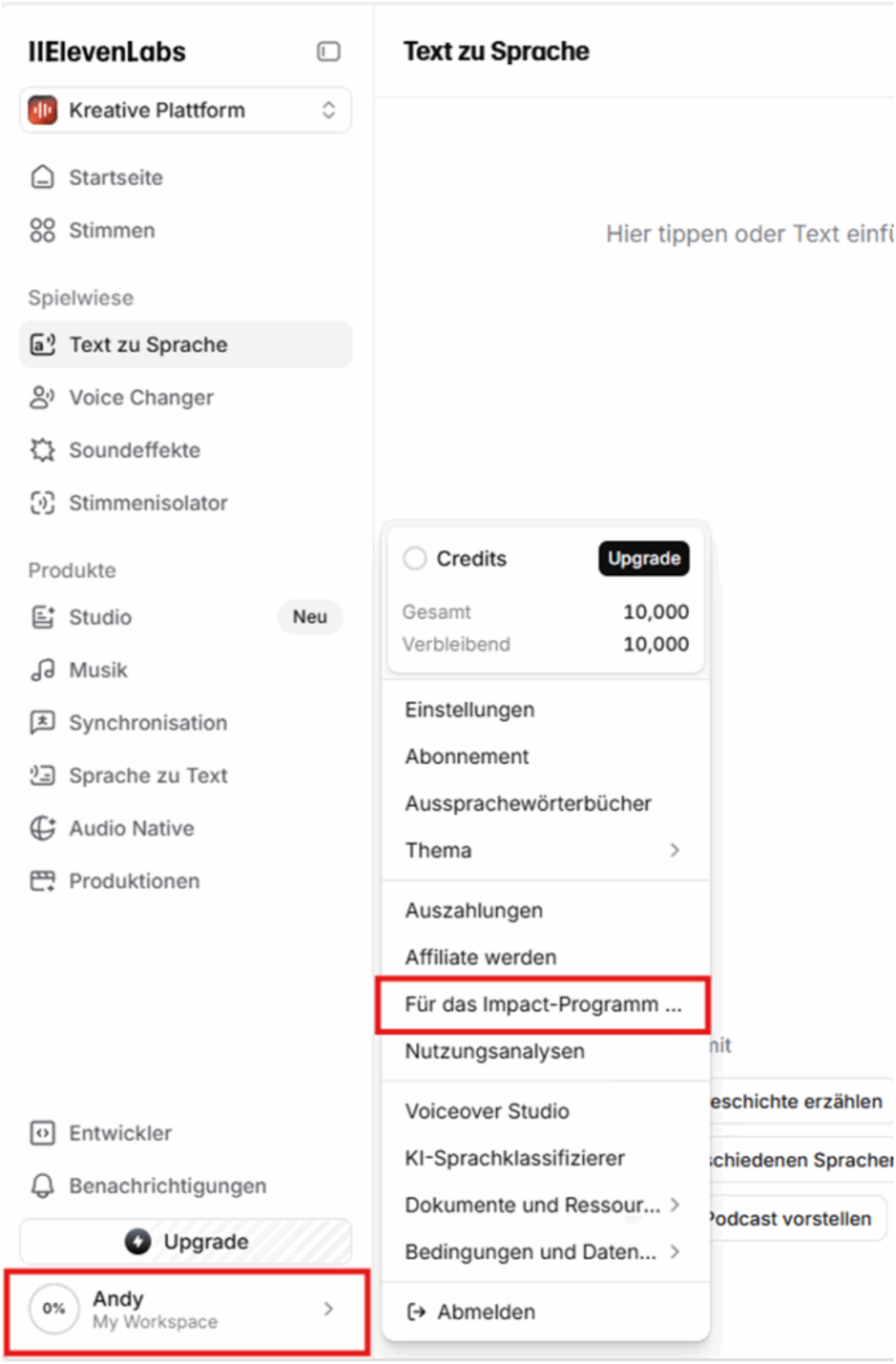

REHAVISTA Smartbox family

11. Klicken Sie auf „Apply for Impact Program„.

13. Füllen Sie die Felder mit Ihren persönlichen Informationen und wählen Sie dann unter „Partner“ REHAVISTA aus der Liste aus und klicken Sie auf Weiter.

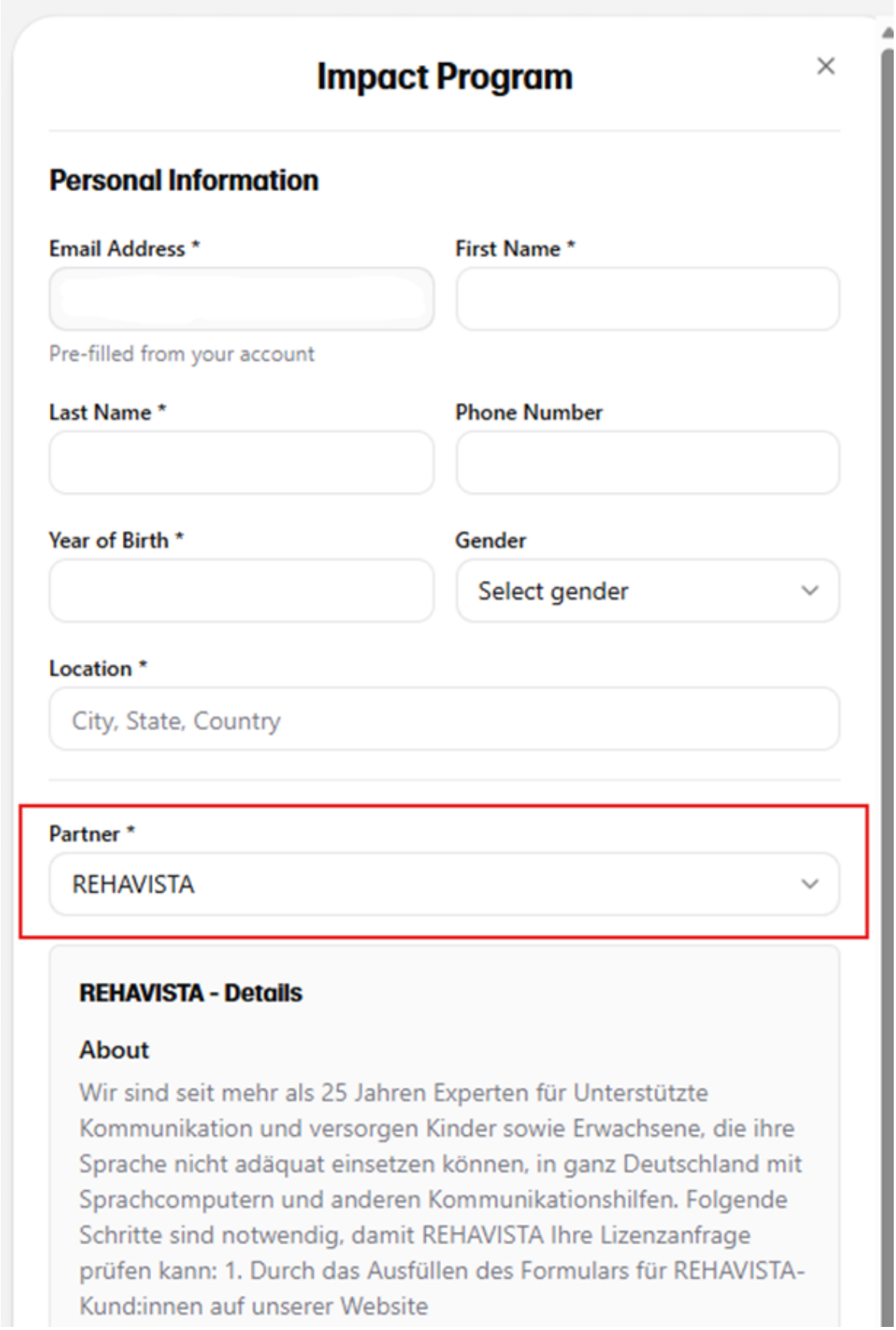
Impact Program
Personal Information
Email Address *
First Name *
Pre-filled from your account
Last Name *
Phone Number
Year of Birth *
Gender
Select gender
Location *
City, State, Country
Partner *
REHAVISTA
REHAVISTA - Details
About
Wir sind seit mehr als 25 Jahren Experten für Unterstützte Kommunikation und versorgen Kinder sowie Erwachsene, die ihre Sprache nicht adäquat einsetzen können, in ganz Deutschland mit Sprachcomputern und anderen Kommunikationshilfen. Folgende Schritte sind notwendig, damit REHAVISTA Ihre Lizenzanfrage prüfen kann: 1. Durch das Ausfüllen des Formulars für REHAVISTA-Kund:innen auf unserer Website

14. Scrollen Sie im Fenster nach unten und klicken Sie auf „DONE …“ (Fertig). Damit schließen Sie den Vorgang ab.

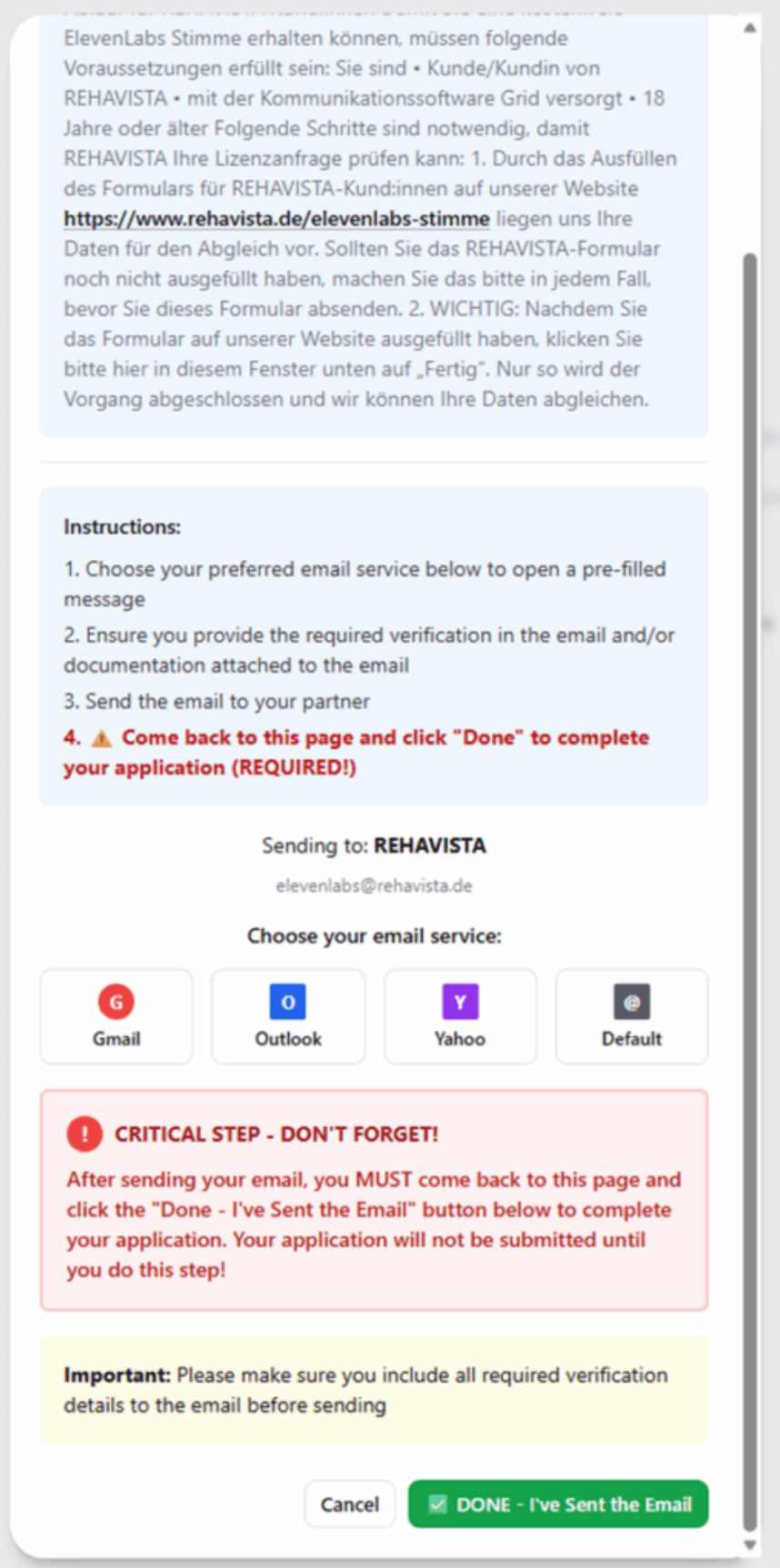
ElevenLabs Stimme erhalten können, müssen folgende Voraussetzungen erfüllt sein: Sie sind • Kunde/Kundin von REHAVISTA • mit der Kommunikationssoftware Grid versorgt • 18 Jahre oder älter Folgende Schritte sind notwendig, damit REHAVISTA Ihre Lizenzanfrage prüfen kann: 1. Durch das Ausfüllen des Formulars für REHAVISTA-Kund:innen auf unserer Website https://www.rehavista.de/elevenlabs-stimme liegen uns Ihre Daten für den Abgleich vor. Sollten Sie das REHAVISTA-Formular noch nicht ausgefüllt haben, machen Sie das bitte in jedem Fall, bevor Sie dieses Formular absenden. 2. WICHTIG: Nachdem Sie das Formular auf unserer Website ausgefüllt haben, klicken Sie bitte hier in diesem Fenster unten auf „Fertig". Nur so wird der Vorgang abgeschlossen und wir können Ihre Daten abgleichen.
Instructions:
1. Choose your preferred email service below to open a pre-filled message
2. Ensure you provide the required verification in the email and/or documentation attached to the email
3. Send the email to your partner
4. ⚠ Come back to this page and click "Done" to complete your application (REQUIRED!)
Sending to: REHAVISTA
elevenlabs@rehavista.de
Choose your email service:
Gmail
Outlook
Yahoo
Default
CRITICAL STEP - DON'T FORGET!
After sending your email, you MUST come back to this page and click the "Done - I've Sent the Email" button below to complete your application. Your application will not be submitted until you do this step!
Important: Please make sure you include all required verification details to the email before sending
Cancel
DONE - I've Sent the Email

Wenn alles erfolgreich abgeschlossen wurde, erhalten Sie folgende Meldung:

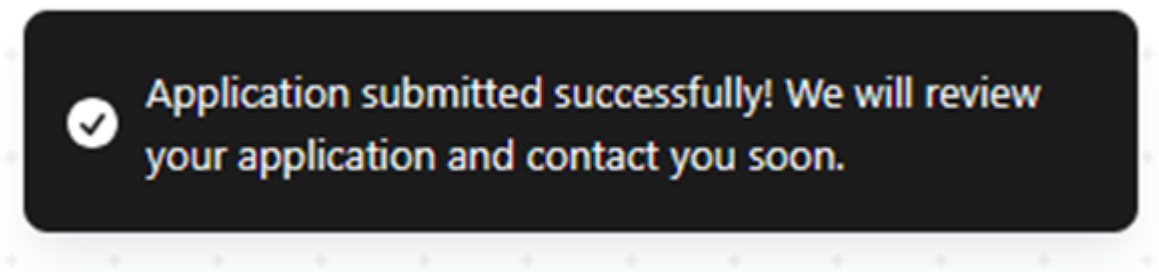

Wir gleichen nun ihre Daten, mit denen ab, die Sie uns per Formular auf der REHAVISTA Website zugesandt haben (siehe wichtiger Hinweis zu Beginn der Anleitung).
Die Bearbeitung Ihrer Anfrage kann bis zu zwei Wochen dauern. Nach der Prüfung erhalten Sie eine E-Mail.

Nützliche Informationen:

- Wenn Sie bereits ein ElevenLabs-Konto haben, müssen Sie kein neues Konto registrieren – Sie können direkt über „My Workspace“ auf das Impact-Programm zugreifen.
- Ihre Lizenz ist 5 Jahre gültig. Danach können Sie eine Verlängerung beantragen.
- Sie müssen in diesem überarbeiteten Prozess keine Zahlungsmethode mehr hinterlegen.
- Sobald Ihr Konto freigegeben ist, können Sie mit der Erstellung Ihres ElevenLabs Voice Clone beginnen (auch bekannt als Voice Banking in der UK-Branche).
- Folgen Sie der Schritt-für-Schritt-Anleitung von ElevenLabs zur Erstellung Ihres Professional Voice Clone (PVC). Weitere Hilfen finden Sie diesbezüglich auch hier im REHAVISTA-Hub.
- Bei den komplexen Stimm-Klonen kann es nach Abschluss der Erstellung einige Stunden oder Tage dauern, bis ElevenLabs Ihre Stimme feinabstimmt und sie zur Verfügung steht.
- Sobald sie bereit ist, können Sie Ihre Stimme sofort online über einen Webbrowser über die ElevenLabs-App auf dem Smartphone/Tablet und nach Verbindung natürlich auch innerhalb von Grid nutzen.

Wenn Sie weitere Hilfe bei der Einrichtung Ihrer ElevenLabs-Stimme benötigen, wenden Sie sich bitte an den REHAVISTA-Support.